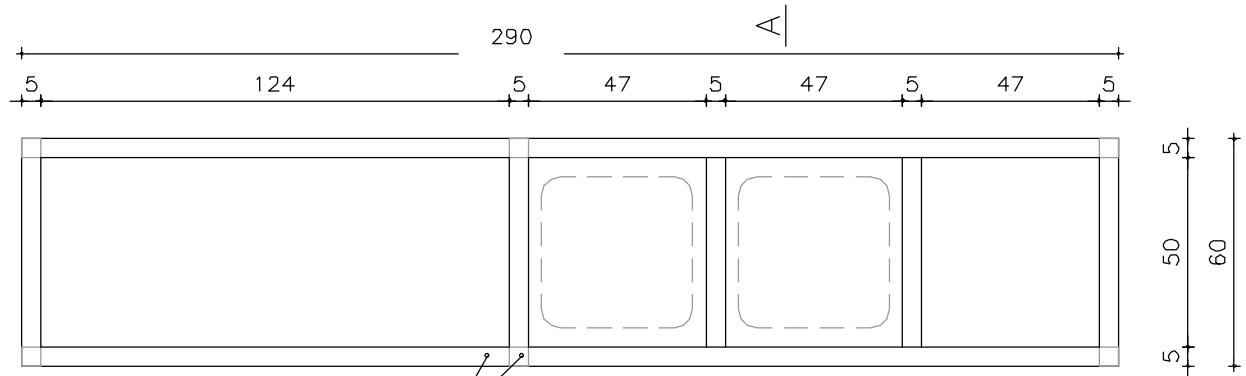
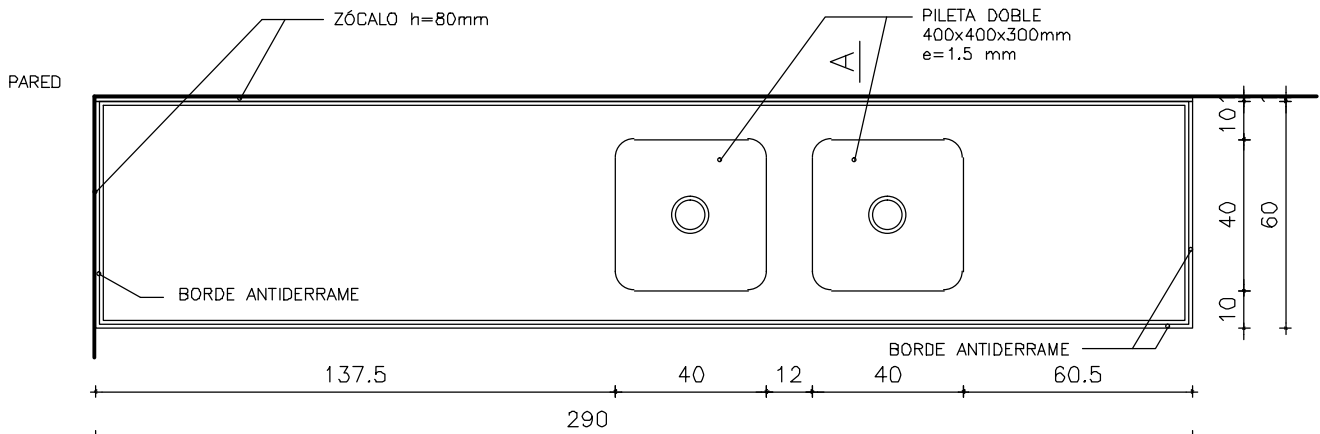


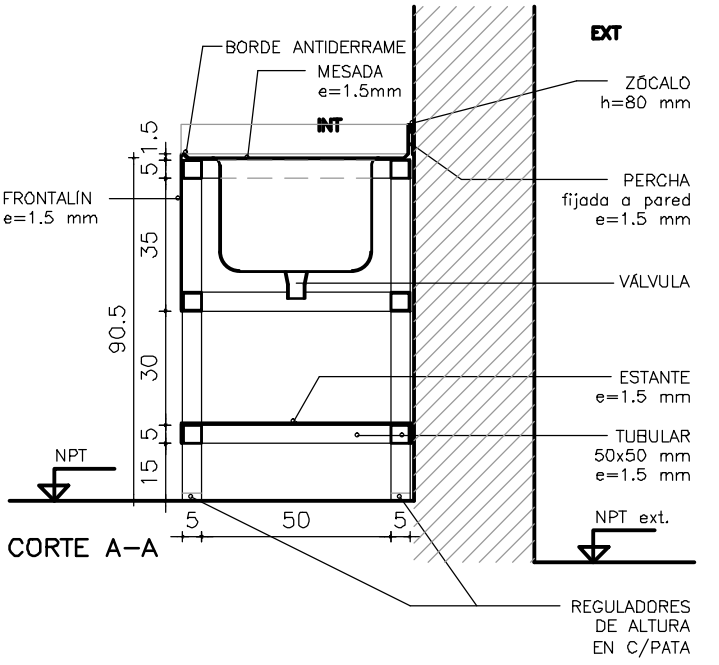
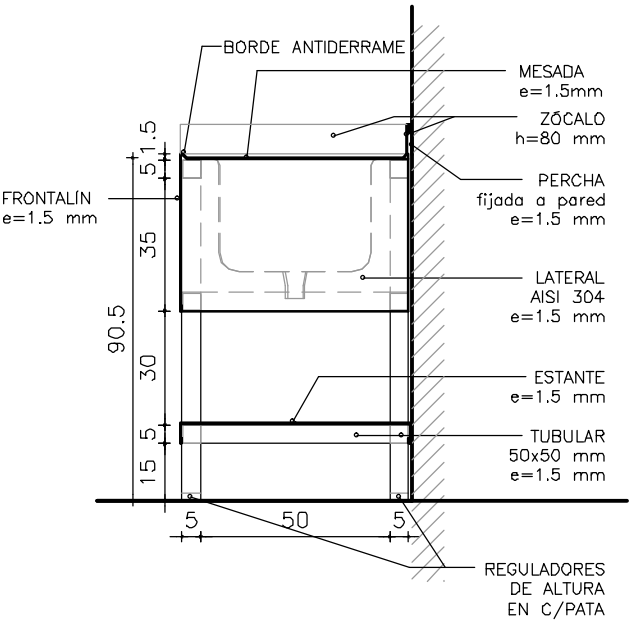
VISTA FRONTAL



PLANTA-ESTRUCTURA



PLANTA



CORTE A-A

NOTA

- TODAS LAS MEDIDAS SE VERIFICARAN EN OBRA.
- Los marcos se amuraran sin su correspondientes hojas, y deberan entregarse protegidos contra eventuales manchas producidas por mortero de cal o cemento.
- Todas las aberturas se dibujan vistas desde el exterior.

MESADA CON PILETAS Y ESCURRIDOR

ESCALA 1:20

TIPO	Ai1	CANTIDAD	1	UBICACION	COCINA INTERNADO FEM. "SECTOR I"
------	-----	----------	---	-----------	----------------------------------

ESTRUT.	MATERIAL	ACERO INOXIDABLE AISI 304
	HORIZONTALES	CAÑO CUADRADO ACERO INOX. AISI 304 50x50 mm. ESPESOR 1.5mm.
	VERTICALES	CAÑO CUADRADO ACERO INOX. AISI 304 50x50 mm. ESPESOR 1.5mm.
CERR	TAPA SUPERIOR / ESTANTE	CHAPA ACERO INOX. AISI 304 ESP. 1.5 mm./CONFORMAR ESCURRIDOR/BORDE ANTIDERRAME
	TAPA LATERAL	CHAPA ACERO INOX. AISI 304 ESPESOR 1.5 mm.
	OTROS ELEMENTOS	DOS (2) PILETAS ESTAMPADAS ACERO INOX AISI 304 (400x400x300mm.) / ZOCALO DOS (2)VÁLVULAS CANASTILLO GDE. AISI 304 1.5mm/REGULADORES DE ALTURA EN CADA PATA

HOJA	MATERIAL	ESTRUCTURA BASTIDOR
	PAÑOS	TABLERO -

TERMINACION	-	
VIDRIOS	TIPO	ESPESOR

HERRAJES	MOVIMIENTO	CANTIDAD	-	TIPO	-
	MANIOBRA	-	-		-
	CIERRE	-	-		-